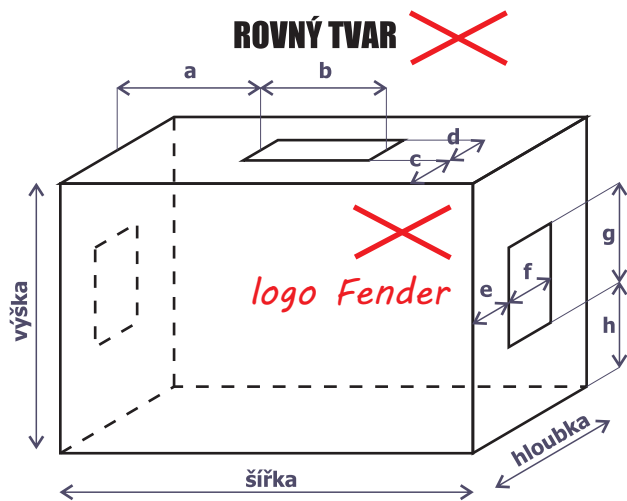
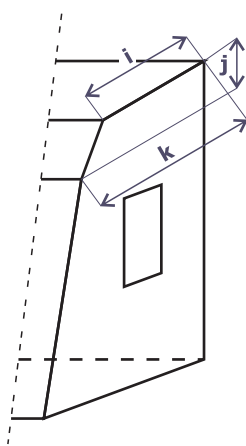
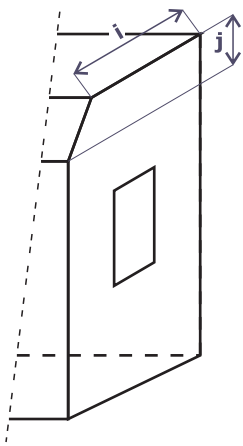


# ZADÁNÍ PRO VÝROBU OBALU - KOMBO, BOX



1x ZKOSENÝ

2x ZKOSENÝ



**UVÁĚTE POKUD MOŽNO  
PŘESNÉ MÍRY VÝROBKU,  
PŘÍDA VKY NA OBAL  
SI UĚÍME SAMI !**

OBAL PRO VÝROBEK		ZÁKLADNÍ ROZMĚRY	
<b>FENDER</b>		šířka	<b>45</b> cm
<b>SUPER CHAMP XD</b>		výška	<b>37</b> cm
		hloubka	<b>23</b> cm
<b>HORNÍ MADLO</b>			
a		<b>10,5</b>	cm
b		<b>25</b>	cm
c		<b>8,5</b>	cm
d		<b>3</b>	cm
<b>BOČNÍ MADLA</b>			
e			cm
f			cm
g			cm
h			cm
<b>1x ZKOSENÝ</b>			
i			cm
j			cm
<b>2x ZKOSENÝ</b>			
i			cm
j			cm
k			cm
<b>OZNAČENÍ LOGEM *</b>			
tisk	<input checked="" type="checkbox"/>		
výšivka	<input type="checkbox"/>		
<b>KONTRASTNÍ ŠITÍ *</b>			
umístění	<b>přední strana</b>	ano <input checked="" type="checkbox"/>	ne <input type="checkbox"/>
barva	<b>černá</b>	barva nití	<b>černá</b>

- pokud se jedná o konkrétní tovární výrobek, napište prosím výrobce a model, pomůže nám to v přesnějším určení tvaru a obal bude přesně sedět

## KAPSA NA PŘÍSLUŠ.

umístění **pravý bok**  
rozměr š/v/h **co největší**

## VÝZTUHY PEVNÉ \*

reproduktor   
potenciometry

## POLSTROVÁNÍ \*

mirelon   
molitan   
reproduktor   
potenciometry   
komplet

## OZNAČENÍ LOGEM \*

tisk   
výšivka

umístění **přední strana**  
barva **černá**

\* zaškrtněte Vaši volbu

## VLASTNÍ NÁKRES, POZNÁMKY

- kombo má sice zkosený přední panel, ale potenciometry vyčnívají z profilu, takže obal bude rovný
- logo Fender v levém horním rohu, dle křížku
- obal z červené barvy, boky černé, kapsa také černá (pokud to půjde)
- kapsa co největší na pravou stranu, hloubka asi 4cm
- kombo má zkosenou přední hranu, míra „c“ je tedy měřena od zadní

ČÍSLO OBJEDNÁVKY	DATUM
<b>04652179</b>	<b>11.02.2010</b>
RAZÍTKO A PODPIS PRODEJCE	